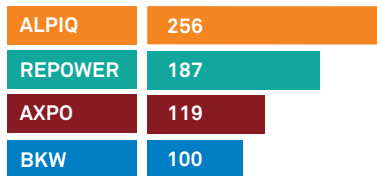


Umweltbelastung der grössten Schweizer Stromproduzenten

Pro kWh produzierter Strom des jeweiligen Produzenten



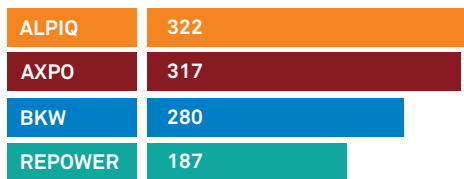
CO₂-Äquivalent
(g CO₂ / kWh)



Den klimaschädlichsten Produktionsmix hat erneut die Alpiq mit einem beträchtlichen Anteil an Kohle und Gas. Das CO₂-Äquivalent ist ein Mass für die Klimawirkung sämtlicher emittierter Treibhausgase.



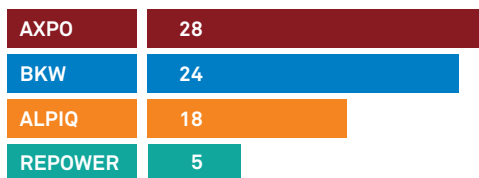
Umweltbelastungspunkte (UBP/kWh)



Aufgrund des stark fossilen und nuklearen Portfolios verzeichnet der Strommix der Alpiq die meisten Umweltbelastungspunkte (UBP) pro Kilowattstunde. Auch die Axpo und BKW schneiden schlecht ab. Die UBPs widerspiegeln eine umfassende Bewertung der Umweltverträglichkeit.



Atommüll
(mm³ / kWh)



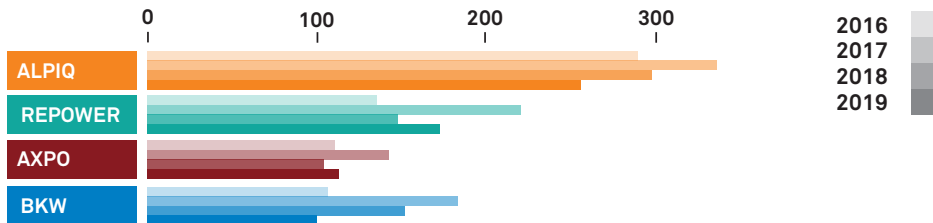
Beim radioaktiven Abfall ist wiederum die Axpo mit der Hälfte Atomstromanteil «Spitzenreiter», dicht gefolgt von der BKW.

Umweltbelastung der grössten Schweizer Stromproduzenten über die letzten 4 Jahre

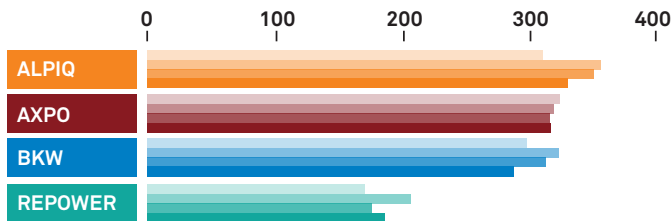
Pro kWh produzierter Strom des jeweiligen Produzenten – In den Jahren 2016–2019



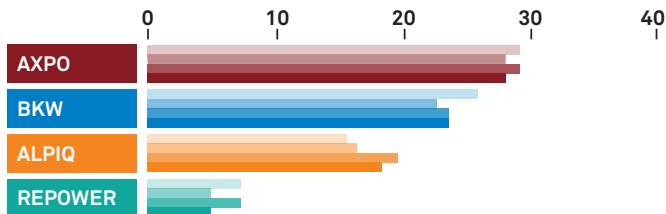
CO₂-Äquivalent
(g CO₂/kWh)



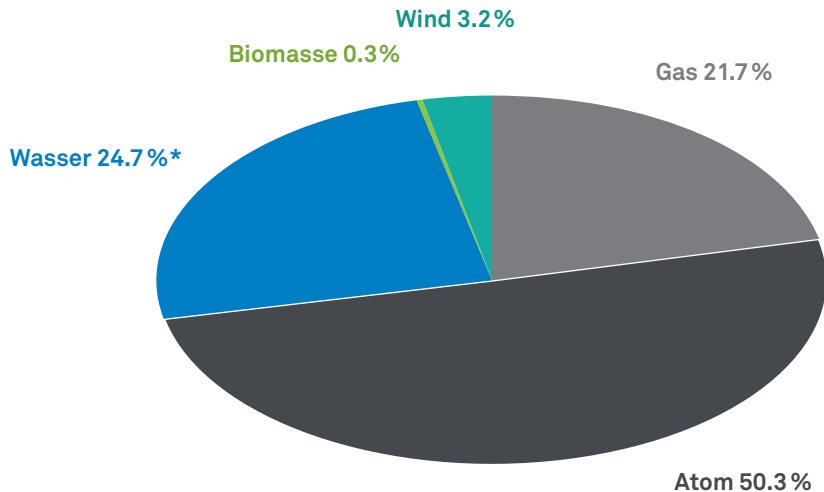
Umweltbelastungs-
punkte (UBP/kWh)



Atommüll
(mm²/kWh)



Axpo Strommix 2019

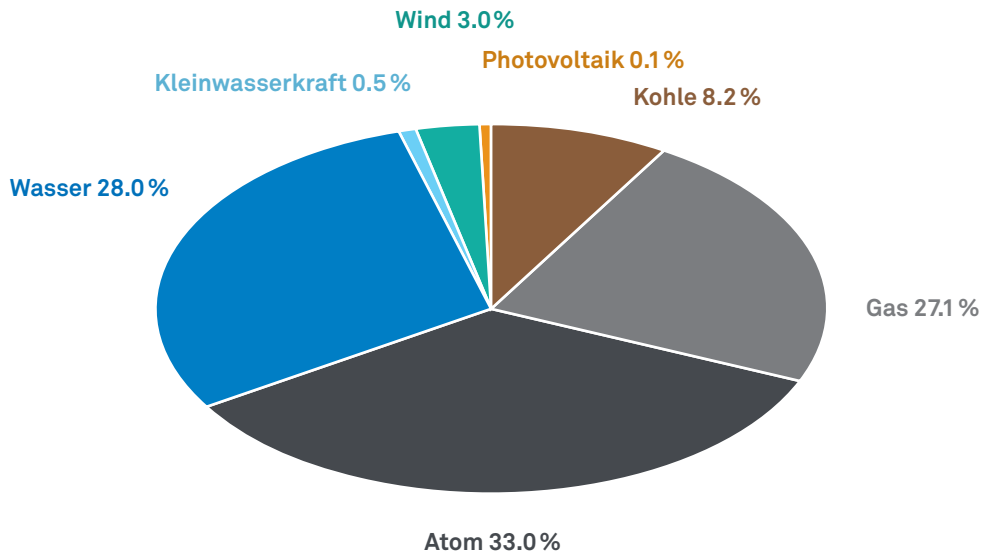


Anteil neue erneuerbare Energien: 3.5 % (2018: 3.6 %)

Zusammensetzung der Axpo-Stromproduktion 2019 (produzierte Energie)
im In- und Ausland nach Produktionstechnologie.

*Ältere Kleinwasserkraftwerke werden der Wasserkraft zugerechnet.

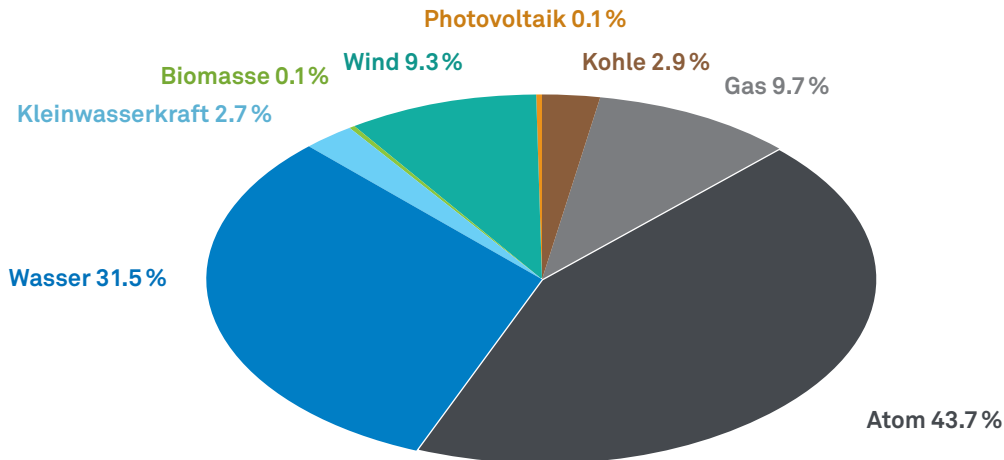
Alpiq Strommix 2019



Anteil neue erneuerbare Energien: 3.6 % (2018: 3.6 %)

Zusammensetzung der Alpiq-Stromproduktion 2019 (produzierte Energie)
im In- und Ausland nach Produktionstechnologie.

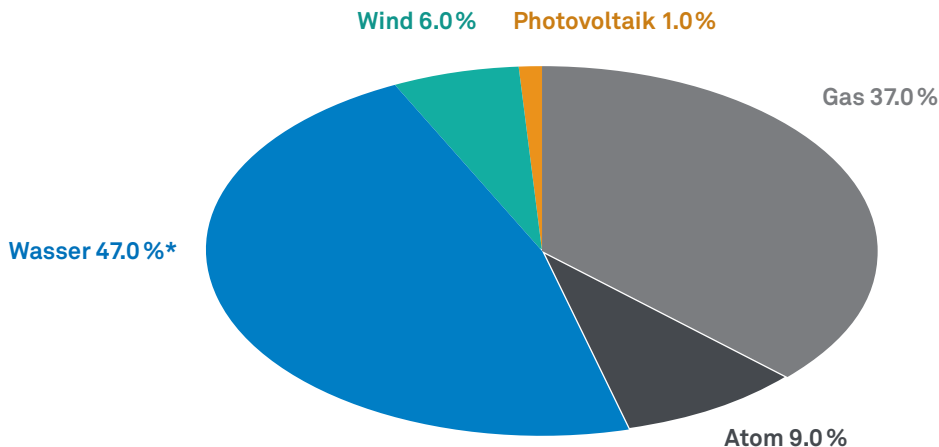
BKW Strommix 2019



Anteil neue erneuerbare Energien: 12.2 % (2018: 11.2 %)

Zusammensetzung der BKW-Stromproduktion 2019 (produzierte Energie)
im In- und Ausland nach Produktionstechnologie.

Repower Strommix 2019

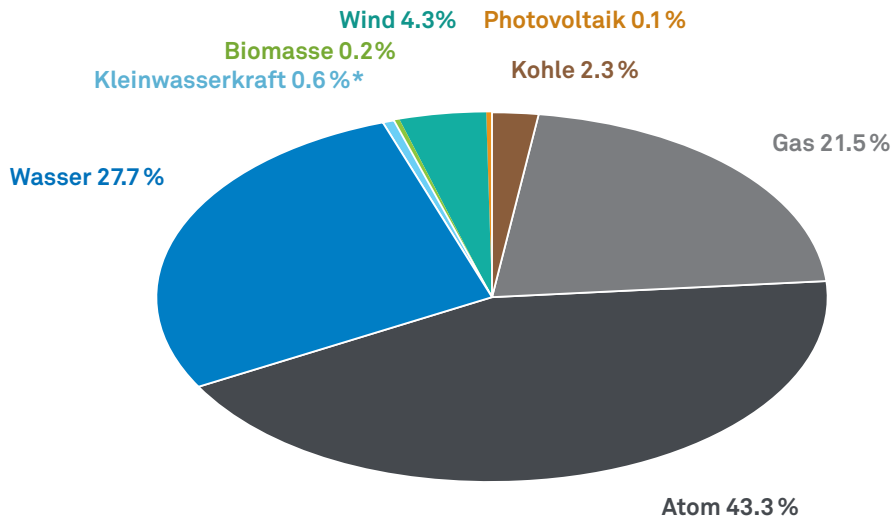


Anteil neue erneuerbare Energien: 7.0 % (2018: 4.0 %)

Zusammensetzung der Repower-Stromproduktion 2019 (produzierte Energie)
im In- und Ausland nach Produktionstechnologie.

*Repower weist den Anteil der Kleinwasserkraft nicht aus.

Produktionsmix der vier grössten Schweizer Stromproduzenten 2019



Anteil neue erneuerbare Energien: 5.2 % (2018: 5.0 %)

Zusammensetzung der Stromproduktion 2019 (produzierte Energie)
im In- und Ausland von Axpo, Alpiq, BKW und Repower

*Die Kleinwasserkraft wird von den Betreibern nicht konsequent von
der Wasserkraft getrennt ausgewiesen.