



BEVÖLKERUNGSUMFRAGE

AKZEPTANZ VON MASSNAHMEN FÜR DEN SOLARAUSBAU

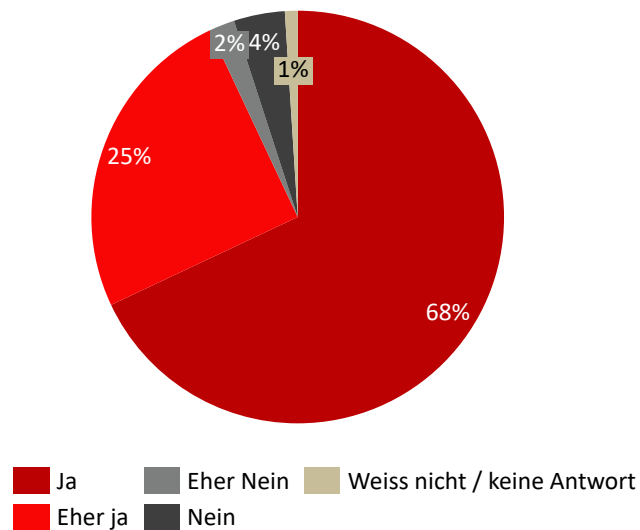
Bevölkerungsumfrage von gfs-zürich im Auftrag der SES

Zürich, 3. Mai 2022

Im Auftrag der Schweizerischen Energie-Stiftung SES hat das Sozial- und Marktforschungsinstitut gfs-zürich im März und April 2022 eine repräsentative Bevölkerungsumfrage (CATI Omnibus) zur Akzeptanz der Energiewende in der Schweiz durchgeführt. Befragt wurden über 1000 Personen. Hier die zentralen Fragen und Ergebnisse.

Diagramm 1 – Finanzielle Garantie für Solaranlagen

Wenn der Bund Solaranlagen auf privaten Liegenschaften so fördern würde, dass es für die Eigentümer:innen eine Garantie gibt, dass es kein Verlustgeschäft wird, würden Sie dies befürworten?



Ja 68%.

Eher Ja 25%.

Eher Nein 2%.

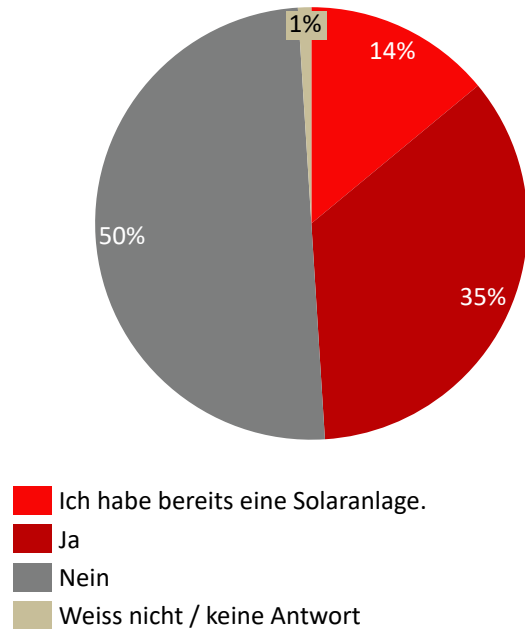
Nein 4%.

Weiss nicht / keine Antwort 1%.

Anzahl der Befragten: 1005.

Diagramm 2.1 – Möglichkeit zum Bau einer Solaranlagen

Sind Sie Eigentümer:in einer Liegenschaft, auf deren Dach eine Solaranlage installiert werden könnte?



Ich habe bereits eine Solaranlage 14%.

Ja 35%.

Nein 50%.

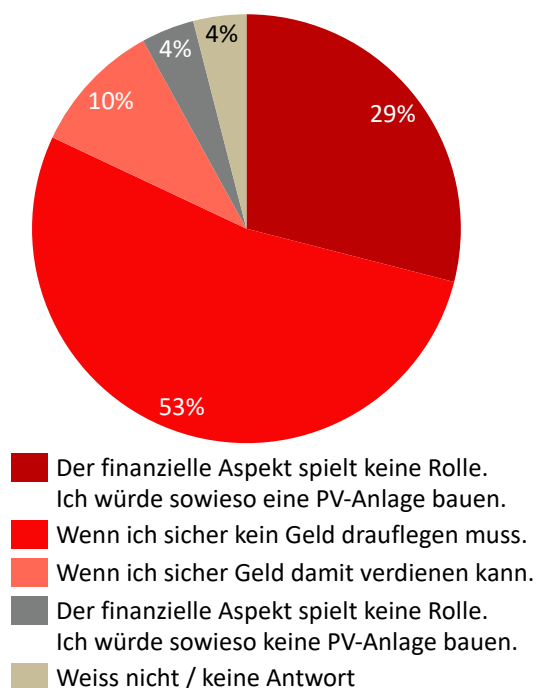
Weiss nicht /keine Antwort 1%.

Anzahl der Befragten: 1005.

Diagramm 2.2 – Investitionsbedingungen für Solaranlagen

Diese Frage wurde nur an Befragte gestellt, die die vorherige Frage mit «Ja» beantwortet haben (siehe Diagramm 1.1).

Unter welchen wirtschaftlichen Bedingungen wären Sie persönlich bereit, eine Photovoltaik-Anlage auf Ihr Dach zu bauen, wenn Sie das nötige Investitionskapital aufbringen könnten?



Der finanzielle Aspekt spielt keine Rolle. Ich würde sowieso eine PV-Anlage bauen 29%.

Wenn ich sicher kein Geld drauflegen muss 53%.

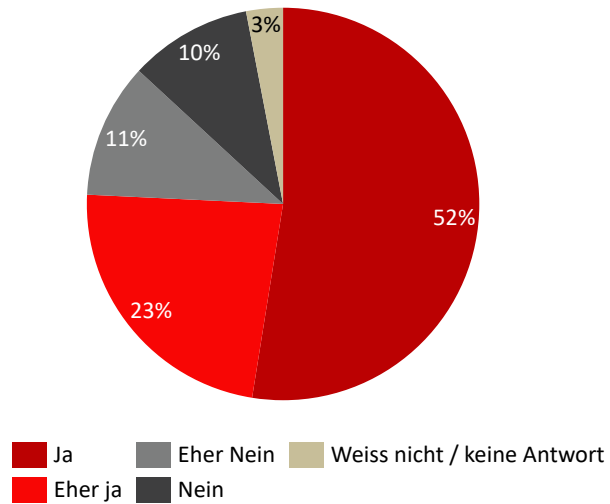
Der finanzielle Aspekt spielt keine Rolle. Ich würde sowieso keine PV-Anlage bauen. 10%.

Weiss nicht / keine Antwort 4%.

Anzahl der Befragten: 348.

Diagramm 3 – Solarstandard

Im Moment wird ein Solarstandard auf bestehenden Bauten diskutiert. Dies könnte bedeuten, dass auf geeigneten Dächern, die nicht zu speziell geschützten Gebäuden gehören, eine Solaranlage installiert werden muss, wenn das Dach sowieso saniert wird. Befürworten Sie diese Massnahme?



Ja 52%.

Eher Ja 23%.

Eher Nein 11%.

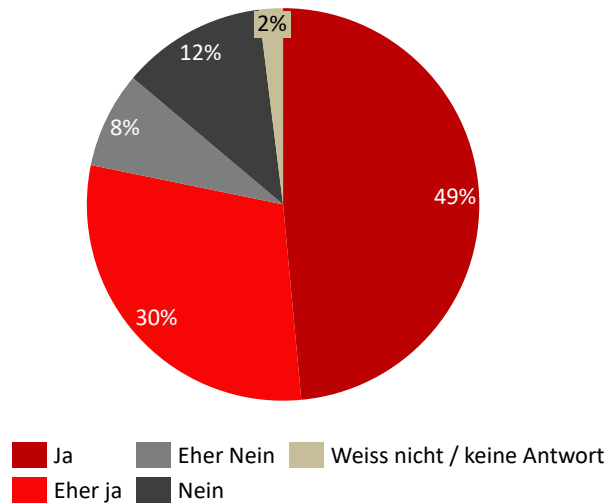
Nein 10%.

Weiss nicht / keine Antwort 3%.

Anzahl der Befragten: 1005.

Diagramm 4.1 – Zahlungsbereitschaft

In der Schweiz bezahlt jeder Haushalt im Durchschnitt über den Netzzuschlag 40 Franken jährlich für den Ausbau einheimischer erneuerbarer Energien. Wären Sie bereit mehr zu bezahlen, um den Ausbau einheimischer erneuerbarer Stromproduktion zu beschleunigen?



Ja 49%.

Eher Ja 30%.

Eher Nein 8%.

Nein 12%.

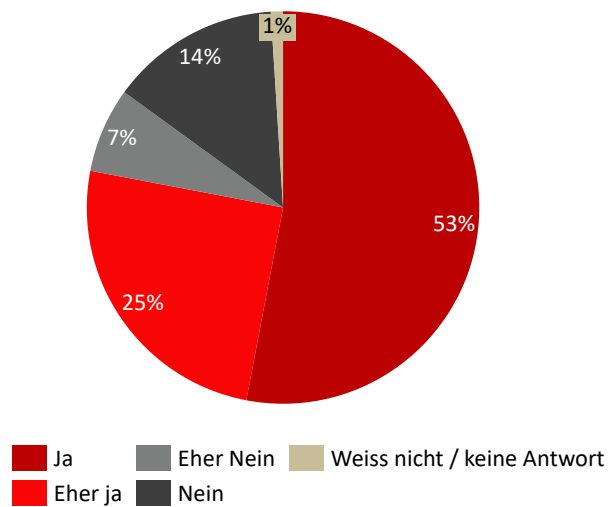
Weiss nicht / keine Antwort 2%.

Anzahl der Befragten: 1005.

Diagramm 4.2 – Zahlungsbereitschaft Vergleich in der Umfrage 2020

Die Frage von Diagramm 4.1 wurde in dieser Weise bereits in einer gfs-Umfrage gestellt, die im Jahr 2020 durchgeführt wurde (siehe [«Akzeptanz der Energiewende in der Schweiz»](#), 2021). Damals sah das Resultat wie folgt aus.

In der Schweiz bezahlt jeder Haushalt im Durchschnitt über den Netzzuschlag 40 Franken jährlich für den Ausbau einheimischer erneuerbarer Energien. Wären Sie bereit mehr zu bezahlen, um den Ausbau einheimischer erneuerbarer Stromproduktion zu beschleunigen?



Ja 53%.

Eher Ja 25%.

Eher Nein 7%.

Nein 14%.

Weiss nicht / keine Antwort 1%.

Anzahl der Befragten: 1012.